 ศูนย์บริการการศึกษา มหาวิทยาลัยเทคโนโลยีสุรนารี	วิธีการปฏิบัติงาน : การบันทึก/ปรับปรุงรายวิชาที่เปิดสอนผ่าน Internet	
	รหัสเอกสาร : WI-CES-4-03	แก้ไขครั้งที่ : 05
	วันที่บังคับใช้ : 21/10/2563	หน้าที่ : 1 จาก 16




วิธีการปฏิบัติงาน (WORK INSTRUCTION)


ชื่อเอกสาร : การบันทึก/ปรับปรุงรายวิชาที่เปิดสอนผ่าน Internet

รหัสเอกสาร : WI-CES-4-03

แก้ไขครั้งที่ : 05

วันที่บังคับใช้ : 21/10/2563

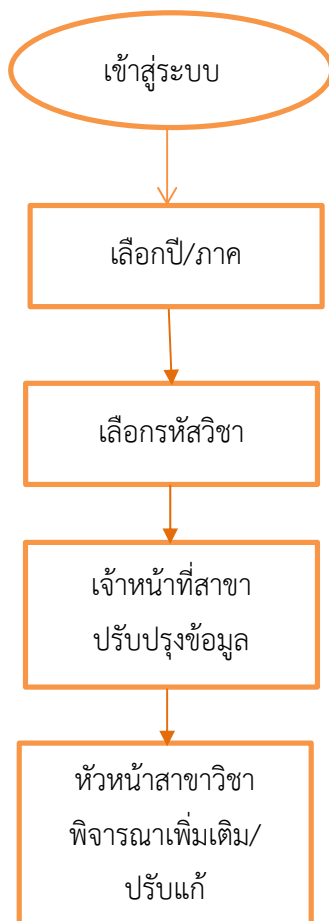
ผู้จัดทำ	ผู้ทบทวน	ผู้ตรวจสอบ
 (นางชุตินา เรืองวิทยานนท์) เจ้าหน้าที่บริหารงานทั่วไป 21/10/2563	 (นางชุตินา เรืองวิทยานนท์) หัวหน้าฝ่ายตารางสอนตารางสอบ 21/10/2563	 (นางชุตินา เรืองวิทยานนท์) หัวหน้าฝ่ายตารางสอนตารางสอบ 21/10/2563


 ศูนย์บริการการศึกษา มหาวิทยาลัยเทคโนโลยีสุรนารี	วิธีการปฏิบัติงาน : การบันทึก/ปรับปรุงรายวิชาที่เปิดสอนผ่าน Internet	
	รหัสเอกสาร : WI-CES-4-03	แก้ไขครั้งที่ : 05
	วันที่บังคับใช้ : 21/10/2563	หน้าที่ : 2 จาก 16

1. วัตถุประสงค์

- 1.1 เพื่อเป็นแนวทางให้เจ้าหน้าที่สาขาวิชาบันทึก/ปรับปรุงรายวิชาที่เปิดสอนผ่าน Internet
- 1.2 เพื่อให้เจ้าหน้าที่ฝ่ายตารางสอนตารางสอบใช้เป็นแนวทางในการแนะนำเจ้าหน้าที่สาขาวิชาได้กรณีมีปัญหา

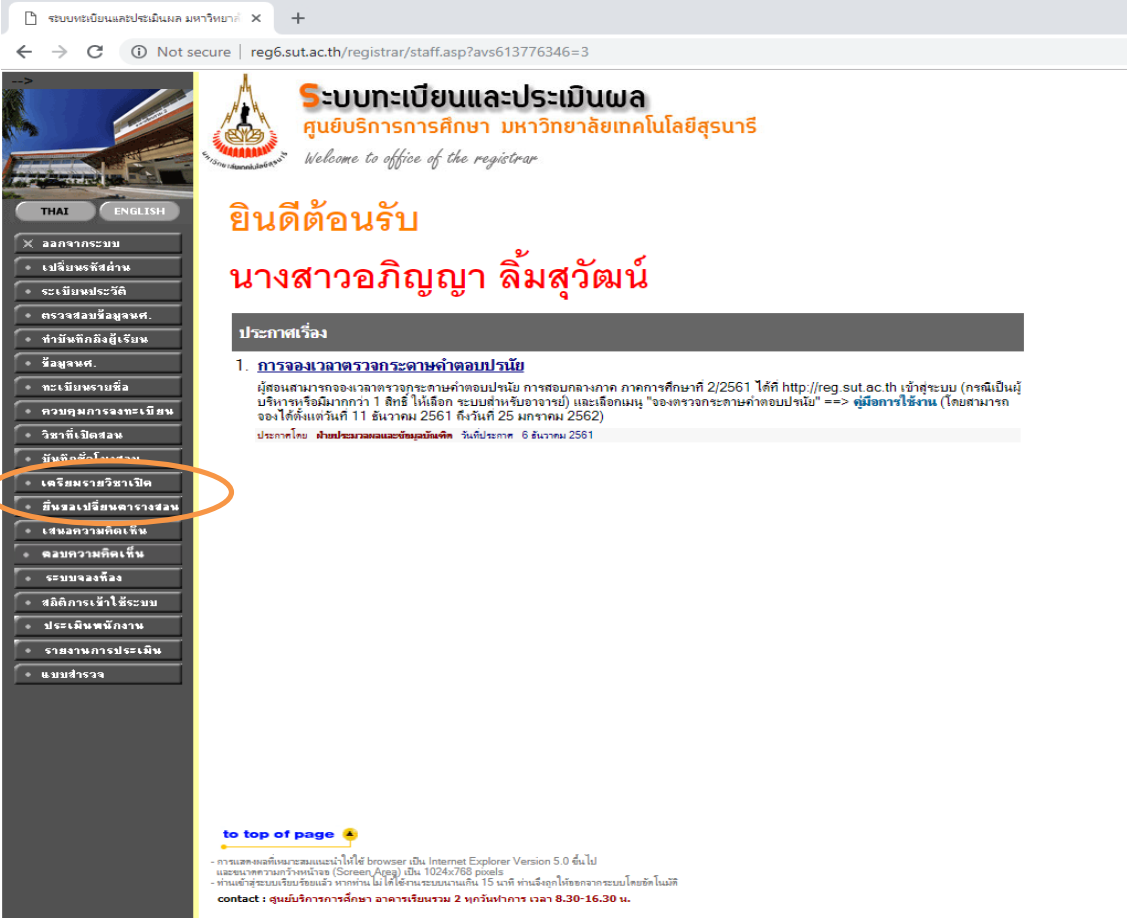
2. วิธีการปฏิบัติงาน



 ศูนย์บริการการศึกษา มหาวิทยาลัยเทคโนโลยีสุรนารี	วิธีการปฏิบัติงาน : การบันทึก/ปรับปรุงรายวิชาที่เปิดสอนผ่าน Internet	
	รหัสเอกสาร : WI-CES-4-03	แก้ไขครั้งที่ : 05
	วันที่บังคับใช้ : 21/10/2563	หน้าที่ : 3 จาก 16

การยืนยันรายวิชาที่เปิดสอน

1. เปิด website <http://reg.sut.ac.th/> แล้วเลือก เข้าสู่ระบบ
2. เลือก menu **เตรียมรายวิชาเปิด**



ระบบทะเบียนและประเมินผล
ศูนย์บริการการศึกษา มหาวิทยาลัยเทคโนโลยีสุรนารี
Welcome to office of the registrar

THAI ENGLISH

- × ลากจากรวม
- ◊ เปรียบรหัสผ่าน
- ◊ ระเบียบประวัติ
- ◊ ตรวจสอบข้อมูลขอ
- ◊ ทำบันทึกถึงผู้เรียน
- ◊ ข้อมูลขอ
- ◊ ทะเบียนรวมชื่อ
- ◊ ตรวจสอบการลงทะเบียน
- ◊ วิชาที่เปิดสอน
- ◊ มีบันทึกถึงผู้เรียน
- ◊ **เตรียมรายวิชาเปิด**
- ◊ พิมพ์เปลี่ยนตารางสอน
- ◊ แสดงความคิดเห็น
- ◊ ตรวจสอบความคิดเห็น
- ◊ ระบบสองฝั่ง
- ◊ สถิติการเข้าใช้ระบบ
- ◊ ประเมินพนักงาน
- ◊ รายงานทางประเมิน
- ◊ แบบสำรวจ


ประกาศเรื่อง

1. **การจบเวลาตรวจกระดาษคำตอบปรนัย**
 ผู้สอนสามารถจบเวลาตรวจกระดาษคำตอบปรนัย การสอบกลางภาค ภาคการศึกษาที่ 2/2561 ได้ที่ <http://reg.sut.ac.th> เข้าสู่ระบบ (กรณีเป็นผู้บริหารหรือมากกว่า 1 สิทธิ์ ให้เลือก ระบบสำหรับอาจารย์) และเลือกเมนู "จงตรวจกระดาษคำตอบปรนัย" ==> **คู่มือการใช้งาน** (โดยสามารถจองได้ตั้งแต่วันที่ 11 ธันวาคม 2561 ถึงวันที่ 25 มกราคม 2562)
 ประกาศโดย **ฝ่ายทะเบียนและประเมินผล** วันที่ประกาศ 6 ธันวาคม 2561

to top of page

- การแสดงผลทั้งหมดบนหน้าจอให้ใช้ browser เป็น Internet Explorer Version 5.0 ขึ้นไป และขนาดความกว้างหน้าจอ (Screen Area) เป็น 1024x768 pixels
 - ห้ามใช้ระบบพร้อมหรือแล้ว หากท่าน ไม่ ได้ใช้งานระบบนานเกิน 15 นาที ท่านจะถูกนำออกจากระบบโดยอัตโนมัติ
 contact : ศูนย์บริการการศึกษา อาคารเรียนรวม 2 ทุกวันทำการ เวลา 8.30-16.30 น.

3. จะปรากฏหน้าจอ **รายวิชาที่เปิดสอน** เลือกปีการศึกษา และภาคการศึกษาที่จะปรับปรุงแก้ไขข้อมูล

 ศูนย์บริการการศึกษา มหาวิทยาลัยเทคโนโลยีสุรนารี	วิธีการปฏิบัติงาน : การบันทึก/ปรับปรุงรายวิชาที่เปิดสอนผ่าน Internet	
	รหัสเอกสาร : WI-CES-4-03	แก้ไขครั้งที่ : 05
	วันที่บังคับใช้ : 21/10/2563	หน้าที่ : 4 จาก 16

รายวิชาที่เปิดสอน

ปีการศึกษา 2559 2560 2561

ภาคการศึกษาที่ 1 2 3

Click รหัสวิชาเพื่อดูรายละเอียดของกลุ่มที่เปิดสอน แต่ละรายวิชา พิมพ์รายงานรายวิชาเปิด 

NO.	รหัสวิชา	ชื่อวิชา	หน่วยกิต	จำนวนคน	Edit
1	423101	COMPUTER PROGRAMMING	3 (2-3-4)	1	ลบ
2	423202	DISCRETE STRUCTURE	4 (4-0-8)	1	ลบ
3	423303	SYSTEM ANALYSIS AND DESIGN	4 (3-2-7)	1	ลบ
4	423304	KNOWLEDGE DISCOVERY AND DATA MINING	4 (4-0-8)	1	ลบ
5	423401	WEB APPLICATION	4 (3-2-7)	1	ลบ
6	423402	COMPUTER SECURITY	4 (3-3-6)	1	ลบ
7	423490	PRE-COOPERATIVE EDUCATION	1 (1-0-2)	1	ลบ
8	423491	COOPERATIVE EDUCATION I	5 (0-0-0)	1	ลบ
9	523101	COMPUTER PROGRAMMING I	2 (1-3-5)	6	-
10	523201	COMPUTER PROGRAMMING II	2 (1-3-5)	24	ลบ
11	523232	OBJECT-ORIENTED TECHNOLOGY	4 (3-2-8)	1	ลบ
12	523271	ELECTRONICS FOR COMPUTER ENGINEERING	4 (4-0-8)	1	ลบ

รายวิชาที่ปรากฏจะเป็นรายวิชาทั้งหมดในสาขาวิชาของผู้รอก ซึ่งจะต้องเข้าไปปรับปรุงข้อมูลที่ละวิชา โดยการ click ที่รหัสวิชาที่ต้องการปรับปรุงข้อมูล เมื่อ click ที่รหัสวิชา จะพบหน้าจอดังนี้

รายวิชาที่เปิดสอน

Click รหัสวิชาเพื่อบันทึกอาจารย์ผู้สอน เพิ่มกลุ่มวิชาและเพิ่มรายวิชา


เพิ่มอาจารย์ทุกกลุ่มเรียน

NO.	รหัสวิชา	ชื่อวิชา	หน่วยกิต	Section	Total Seat	จัดสอบ Midterm	จัดสอบ Final	อาจารย์ผู้สอน	สอนแยกห้อง	ยืนยันการเปิด	สถานะ
1	523201	COMPUTER PROGRAMMING II	2 (1-3-5)	1	53	NO	NO	ผู้ช่วยศาสตราจารย์ ดร.ศศยา ชามุทา นายสิริยา ชุ่มมงคล นางสาวชวีพร พงษ์มา เพิ่มผู้สอน	ลบ	<input type="checkbox"/>	WAIT
2	523201	COMPUTER PROGRAMMING II	2 (1-3-5)	2	55	NO	NO	ผู้ช่วยศาสตราจารย์ ดร.ศศยา ชามุทา นายอัสสิม บิลลิกัน นายมงคล ทัตยศบุรี เพิ่มผู้สอน	ลบ	<input type="checkbox"/>	WAIT
3	523201	COMPUTER PROGRAMMING II	2 (1-3-5)	3	55	NO	NO	ผู้ช่วยศาสตราจารย์ ดร.ศศยา ชามุทา นายบัณฑิต พิณฉิมกุล นายอภัยเทพ พรหมสอน	ลบ	<input type="checkbox"/>	WAIT

บันทึกการแก้ไข

Click เพื่อ เพิ่มกลุ่ม


เมื่อมีการแก้ไขข้อมูลในช่อง Total Seat, จัดสอบ Midterm, จัดสอบ Final, เงื่อนไขการสำรอง, ยืนยันการเปิด หรือ เพิ่มกลุ่ม ให้กดปุ่ม "บันทึกการแก้ไข" ก่อน เพิ่มผู้สอน

 ศูนย์บริการการศึกษา มหาวิทยาลัยเทคโนโลยีสุรนารี	วิธีการปฏิบัติงาน : การบันทึก/ปรับปรุงรายวิชาที่เปิดสอนผ่าน Internet	
	รหัสเอกสาร : WI-CES-4-03	แก้ไขครั้งที่ : 05
	วันที่บังคับใช้ : 21/10/2563	หน้าที่ : 5 จาก 16

1 ในช่อง **Total Seat** คือจำนวนรับ ให้บันทึก/แก้ไข จำนวนตามที่ต้องการ

2 ความต้องการให้ศูนย์บริการการศึกษา **จัดสอบ Midterm หรือ Final** ซึ่งระบบจะตั้งค่าไปที่ No ผู้กรอกจะเลือกกรอกทีละกลุ่ม หรือยืนยันทั้งหมดทุกกลุ่มด้วยการกดปุ่ม YES หรือ NO ที่



หลังจากนั้นให้กด ปุ่ม  หากเลือก Yes ทุกกลุ่มจะมีสถานะยืนยันจัดสอบเป็น Yes หากเลือก No ทุกกลุ่มจะมีสถานะจัดสอบเป็น No

โดยมีเกณฑ์ในการจัดสอบกลางภาคและประจำภาคดังนี้

2.1 เกณฑ์รายวิชาจัดสอบ คือ

2.1.1 เป็นรายวิชาระดับปริญญาตรีหลักสูตรปกติ

2.1.2 วิชาที่มีนักศึกษาลงทะเบียน 15 คนขึ้นไป (วิชาที่มีผู้ลงทะเบียนต่ำกว่า 15 คน ไม่จัดสอบให้ เว้นแต่เป็นรายวิชาที่เรียนควบคู่กันแล้วรวมกันเกิน 15 คน)

2.2 รายวิชาที่ไม่อยู่ในเกณฑ์จัดสอบในตารางสอบ

2.2.1 วิชาในกลุ่ม วิชาศึกษาด້วยตนเอง วิชาสัมมนา วิชาโครงการ


2.2.2 วิชาที่มีผู้ลงทะเบียนต่ำกว่า 15 คน

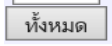
3 เงื่อนไขการสำรอง กรอกรายวิชาที่เรียนหรือสอบร่วม หรือเงื่อนไขการสำรองที่นั่ง (ถ้ามี)


4 ยืนยันการเปิด เมื่อกรอกข้อมูลตามลำดับแล้วให้กด ยืนยันสถานะการเปิด หรือปิด ถ้าเปิดโดยเลือก YES หรือ NO  ทีละกลุ่ม



หรือหากต้องการยืนยันสถานะเดียวกันทั้งหมดทุกกลุ่มให้กดที่ปุ่ม



หลังจากนั้นให้กด ปุ่ม  หากเลือก Yes ทุกกลุ่มจะมีสถานะยืนยันเปิดสอนเป็น Yes หากเลือก No ทุกกลุ่มจะมีสถานะเปิดสอนเป็น No

 ศูนย์บริการการศึกษา มหาวิทยาลัยเทคโนโลยีสุรนารี	วิธีการปฏิบัติงาน : การบันทึก/ปรับปรุงรายวิชาที่เปิดสอนผ่าน Internet	
	รหัสเอกสาร : WI-CES-4-03	แก้ไขครั้งที่ : 05
	วันที่บังคับใช้ : 21/10/2563	หน้าที่ : 6 จาก 16

5 กดปุ่ม คือขั้นตอนในการ Save ข้อมูล

6 อาจารย์ผู้สอน การแก้ไข/เพิ่มเติม อาจารย์ผู้สอนต้องทำหลังจากขั้นตอนที่ 5 เสมอ โดยดำเนินการดังนี้

- การเพิ่มผู้สอน

click ที่ จะพบหน้าจอ

เพิ่มอาจารย์ กลุ่ม 5

สังกัดคณะ: สาขาวิชา: อาจารย์:


ซึ่งท่านสามารถเลือกชื่อคณาจารย์ที่ต้องการเพิ่มตามสำนัก และสาขาได้ หากท่านยังไม่ทราบชื่อผู้สอนและต้องการระบุว่าเป็น อ.พิเศษ , และคณาจารย์ในสาขา, และคณะ, คณาจารย์บัณฑิตศึกษา ให้ท่านเลือกใน สังกัดคณะเป็น 0: มหาวิทยาลัยเทคโนโลยีสุรนารี หลังจากนั้น กด อีกครั้ง เพื่อบันทึกข้อมูล

- การลบผู้สอน



หากต้องการลบชื่อผู้สอนให้เลือกปุ่ม หลังชื่ออาจารย์ที่ต้องการลบ หลังจากนั้น กด อีกครั้ง เพื่อบันทึกข้อมูล

รายวิชาที่บันทึกเสร็จสิ้นแล้วจะเปลี่ยนเป็นแถบสีชมพู ดังภาพ

NO.	รหัสวิชา	ชื่อวิชา	หน่วยกิต	จำนวนคน
1	202101	LOGICAL THINKING	3 (3-0-6)	1
2	202102	INFORMATION TECHNOLOGY I	3 (2-2-6)	45

 ศูนย์บริการการศึกษา มหาวิทยาลัยเทคโนโลยีสุรนารี	วิธีการปฏิบัติงาน : การบันทึก/ปรับปรุงรายวิชาที่เปิดสอนผ่าน Internet	
	รหัสเอกสาร : WI-CES-4-03	แก้ไขครั้งที่ : 05
	วันที่บังคับใช้ : 21/10/2563	หน้าที่ : 7 จาก 16

การเพิ่มจำนวนกลุ่ม

- การเพิ่มจำนวนกลุ่ม ให้ click ที่ [Click เพื่อ เพิ่มกลุ่ม](#) โดยกลุ่มที่ปรากฏจะ run ต่อจากกลุ่มสุดท้าย ในที่นี้กลุ่มสุดท้ายคือ 24 เราต้องการเพิ่มกลุ่มที่ 25 ให้แก้ไขจำนวนรับนักศึกษาตามความต้องการในช่อง **รับ** ก่อนกดปุ่ม **เพิ่ม** ดังตัวอย่าง [เพิ่มกลุ่มใหม่](#) กลุ่ม รับ
- หลังจากนั้นให้ดำเนินการตามขั้นตอนการยืนยันรายวิชาที่เปิดสอน ตั้งแต่  - 

การบันทึกเปิดรายวิชาใหม่

- ในหน้าจอ [รายวิชาที่เปิดสอน](#) ซึ่งท่านจะต้องเลือกปีการศึกษา และภาคการศึกษาที่จะปรับปรุงแก้ไขข้อมูล หลังจากนั้นจะปรากฏหน้าจอดังนี้

รายวิชาที่เปิดสอน

ปีการศึกษา 2559 2560 2561


ภาคการศึกษาที่ 1 2 3


Click รหัสวิชาเพื่อดูรายละเอียดของทุกกลุ่มที่เปิดสอน แต่ละรายวิชา พิมพ์รายงานรายวิชาเปิด 

NO.	รหัสวิชา	ชื่อวิชา	หน่วยกิต	จำนวนกลุ่ม	Edit
1	423101	COMPUTER PROGRAMMING	3 (2-3-4)	1	ลบ
2	423202	DISCRETE STRUCTURE	4 (4-0-8)	1	ลบ
3	423303	SYSTEM ANALYSIS AND DESIGN	4 (3-2-7)	1	ลบ
4	423304	KNOWLEDGE DISCOVERY AND DATA MINING	4 (4-0-8)	1	ลบ
5	423401	WEB APPLICATION	4 (3-2-7)	1	ลบ
6	423402	COMPUTER SECURITY	4 (3-3-6)	1	ลบ
7	423490	PRE-COOPERATIVE EDUCATION	1 (1-0-2)	1	ลบ
8	423491	COOPERATIVE EDUCATION I	5 (0-0-0)	1	ลบ
9	523101	COMPUTER PROGRAMMING I	2 (1-3-5)	6	-
10	523201	COMPUTER PROGRAMMING II	2 (1-3-5)	24	ลบ
11	523232	OBJECT-ORIENTED TECHNOLOGY	4 (3-2-8)	1	ลบ
12	523271	ELECTRONICS FOR COMPUTER ENGINEERING	4 (4-0-8)	1	ลบ

Click เพื่อ เพิ่มวิชา

[to top of page](#) 


 ศูนย์บริการการศึกษา มหาวิทยาลัยเทคโนโลยีสุรนารี	วิธีการปฏิบัติงาน : การบันทึก/ปรับปรุงรายวิชาที่เปิดสอนผ่าน Internet	
	รหัสเอกสาร : WI-CES-4-03	แก้ไขครั้งที่ : 05
	วันที่บังคับใช้ : 21/10/2563	หน้าที่ : 8 จาก 16

2. ให้กดปุ่ม  โดยระบบจะแสดงรายการรายวิชาในสังกัดสาขาวิชาของผู้กรอกให้เลือก ดังภาพ

เพิ่มวิชา

วิชา จำนวน

ระดับ

3. เมื่อเลือกรายวิชาแล้ว ให้เลือกระดับของรายวิชาให้ถูกต้อง ซึ่งระดับของรายวิชาในหลักสูตรว่าเป็นระดับใด ระหว่างระดับปริญญาตรี ระดับปริญญาโท ระดับปริญญาเอก เป็นต้น หลังจากนั้นให้แก้ไขจำนวนรับนักศึกษาตามความต้องการ แล้วกดปุ่ม  เพื่อเพิ่มรายวิชาที่เปิดสอน

4. รายวิชาที่เพิ่มจะไปปรากฏเพิ่มเติมในหน้าจอ รายวิชาที่เปิดสอน ดังภาพ



รายวิชาที่เปิดสอน


ปีการศึกษา 2559 2560 2561
 ภาคการศึกษาที่ 1 2 3

Click รหัสวิชาเพื่อดูรายละเอียดของทุกกลุ่มที่เปิดสอน แต่ละรายวิชา พิมพ์รายงานรายวิชาเปิด 

NO.	รหัสวิชา	ชื่อวิชา	หน่วยกิต	จำนวนกลุ่ม	Edit
1	423101	COMPUTER PROGRAMMING	3 (2-3-4)	1	ลบ
2	423202	DISCRETE STRUCTURE	4 (4-0-8)	1	ลบ
3	423303	SYSTEM ANALYSIS AND DESIGN	4 (3-2-7)	1	ลบ
4	423304	KNOWLEDGE DISCOVERY AND DATA MINING	4 (4-0-8)	1	ลบ
5	423401	WEB APPLICATION	4 (3-2-7)	1	ลบ
6	423402	COMPUTER SECURITY	4 (3-3-6)	1	ลบ
7	423490	PRE-COOPERATIVE EDUCATION	1 (1-0-2)	1	ลบ
8	423491	COOPERATIVE EDUCATION I	5 (0-0-0)	1	ลบ
9	523101	COMPUTER PROGRAMMING I	2 (1-3-5)	6	-
10	523201	COMPUTER PROGRAMMING II	2 (1-3-5)	23	ลบ
11	523201	COMPUTER PROGRAMMING II	2 (1-3-5)	2	-
12	523232	OBJECT-ORIENTED TECHNOLOGY	4 (3-2-8)	1	ลบ
13	523271	ELECTRONICS FOR COMPUTER ENGINEERING	4 (4-0-8)	1	ลบ
14	523275	COMPUTER MATHEMATICS	4 (4-0-8)	1	ลบ
15	523301	COMPUTER STATISTICS	2 (2-0-4)	1	ลบ
16	523312	KNOWLEDGE DISCOVERY AND DATA MINING	4 (4-0-8)	1	ลบ
17	523313	WEB APPLICATIONS	4 (3-2-8)	1	ลบ
18	523331	SYSTEM ANALYSIS AND DESIGN	4 (3-2-8)	3	ลบ
19	523351	FORMAL METHODS AND COMPUTABILITY	4 (4-0-8)	1	ลบ
20	523371	MICROPROCESSORS	4 (3-3-9)	3	ลบ
21	523414	ARTIFICIAL NEURAL NETWORKS	4 (4-0-8)	1	ลบ
22	523452	DIGITAL IMAGE PROCESSING	4 (4-0-8)	1	ลบ



5. หลังจากนั้นให้ดำเนินการตามขั้นตอนการยืนยันรายวิชาที่เปิดสอน ตั้งแต่  - 

 ศูนย์บริการการศึกษา มหาวิทยาลัยเทคโนโลยีสุรนารี	วิธีการปฏิบัติงาน : การบันทึก/ปรับปรุงรายวิชาที่เปิดสอนผ่าน Internet	
	รหัสเอกสาร : WI-CES-4-03	แก้ไขครั้งที่ : 05
	วันที่บังคับใช้ : 21/10/2563	หน้าที่ : 9 จาก 16

การปิดรายวิชาหรือไม่ยืนยันเปิด

สามารถเลือก ปุ่ม **ลบ** ในหน้าจอรายวิชาที่เปิดสอนได้เลย

รายวิชาที่เปิดสอน

ปีการศึกษา 2559 2560 2561

ภาคการศึกษาที่ 1 2 3


Click รหัสวิชาเพื่อดูรายละเอียดของทุกกลุ่มที่เปิดสอน แต่ละรายวิชา พิมพ์รายงานรายวิชาเปิด 

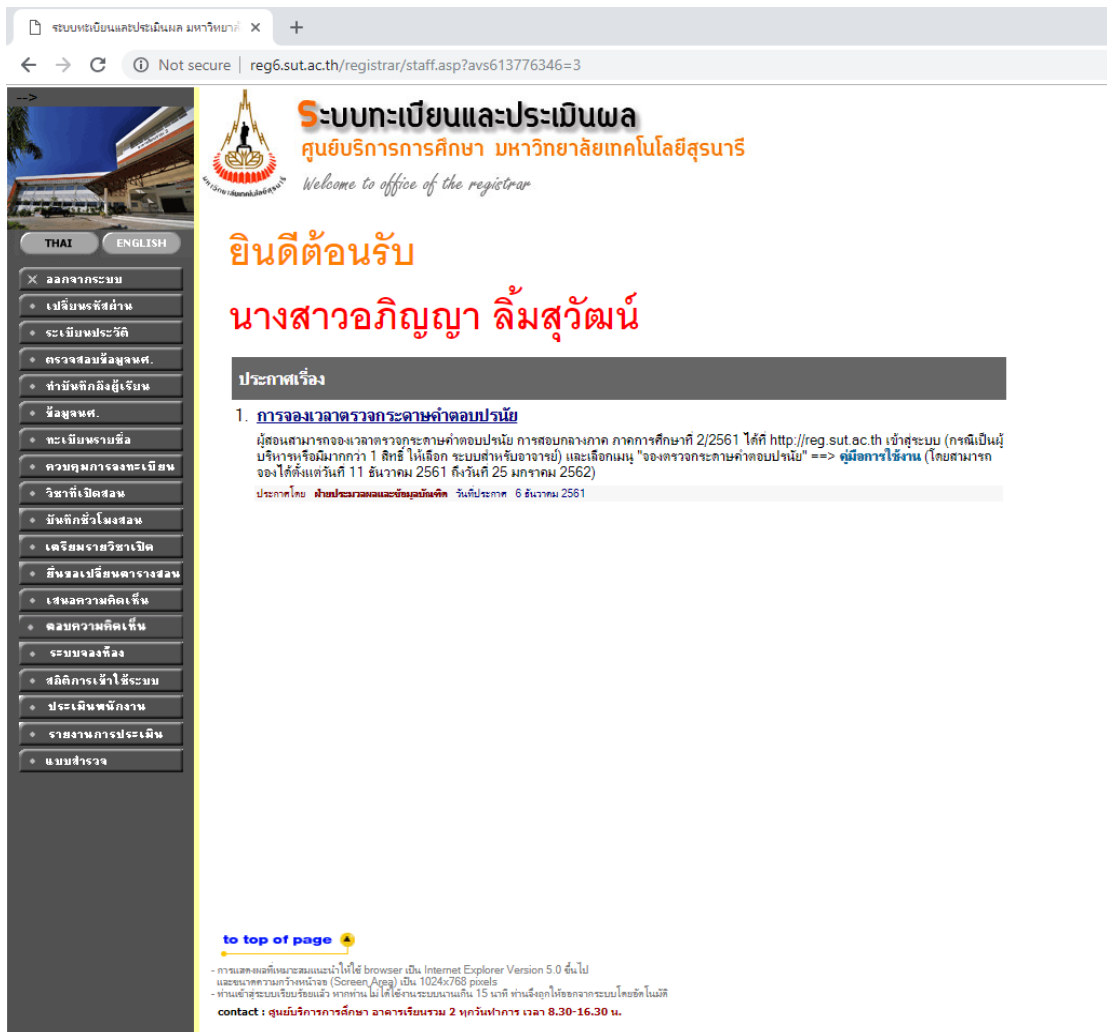
NO.	รหัสวิชา	ชื่อวิชา	หน่วยกิต	จำนวนกลุ่ม	Edit
1	423101	COMPUTER PROGRAMMING	3 (2-3-4)	1	ลบ
2	423202	DISCRETE STRUCTURE	4 (4-0-8)	1	ลบ
3	423303	SYSTEM ANALYSIS AND DESIGN	4 (3-2-7)	1	ลบ
4	423304	KNOWLEDGE DISCOVERY AND DATA MINING	4 (4-0-8)	1	ลบ
5	423401	WEB APPLICATION	4 (3-2-7)	1	ลบ
6	423402	COMPUTER SECURITY	4 (3-3-6)	1	ลบ
7	423490	PRE-COOPERATIVE EDUCATION	1 (1-0-2)	1	ลบ
8	423491	COOPERATIVE EDUCATION I	5 (0-0-0)	1	ลบ
9	523101	COMPUTER PROGRAMMING I	2 (1-3-5)	6	-
10	523201	COMPUTER PROGRAMMING II	2 (1-3-5)	24	ลบ
11	523232	OBJECT-ORIENTED TECHNOLOGY	4 (3-2-8)	1	ลบ
12	523271	ELECTRONICS FOR COMPUTER ENGINEERING	4 (4-0-8)	1	ลบ

การอนุมัติเปิดสอนโดยหัวหน้าสาขาวิชา

1. เปิดwebsite <http://reg.sut.ac.th/> แล้วเลือก เข้าสู่ระบบ


2. เลือก menu **เตรียมรายวิชาเปิด**

 ศูนย์บริการการศึกษา มหาวิทยาลัยเทคโนโลยีสุรนารี	วิธีการปฏิบัติงาน : การบันทึก/ปรับปรุงรายวิชาที่เปิดสอนผ่าน Internet	
	รหัสเอกสาร : WI-CES-4-03	แก้ไขครั้งที่ : 05
	วันที่บังคับใช้ : 21/10/2563	หน้าที่ : 10 จาก 16



The screenshot shows the Registrar's Office website for Sakon Nakhon Rajabhat University. The page is in Thai and features a navigation menu on the left with options like 'ลงทะเบียน' (Registration) and 'แจ้งข่าว' (News). The main content area displays a notice titled 'ประกาศเรื่อง' (Notice) regarding 'การจอบเวลาตรวจกระดาษคำตอบปรนัย' (Timely checking of multiple-choice question papers). The notice includes details about the deadline for checking papers and the location of the Registrar's Office.

3. จะปรากฏหน้าจอ รายวิชาที่เปิดสอน เลือกปีการศึกษา และภาคการศึกษาที่จะพิจารณาข้อมูล

 ศูนย์บริการการศึกษา มหาวิทยาลัยเทคโนโลยีสุรนารี	วิธีการปฏิบัติงาน : การบันทึก/ปรับปรุงรายวิชาที่เปิดสอนผ่าน Internet	
	รหัสเอกสาร : WI-CES-4-03	แก้ไขครั้งที่ : 05
	วันที่บังคับใช้ : 21/10/2563	หน้าที่ : 11 จาก 16

รายวิชาที่เปิดสอน

ปีการศึกษา 2559 2560 2561
 ภาคการศึกษาที่ 1 2 3

Click รหัสวิชาเพื่อดูรายละเอียดของทุกกลุ่มที่เปิดสอน แต่ละรายวิชา พิมพ์รายงานรายวิชาเปิด 

NO.	รหัสวิชา	ชื่อวิชา	หน่วยกิต	จำนวนกลุ่ม	Edit
1	423101	COMPUTER PROGRAMMING	3 (2-3-4)	1	ลบ
2	423202	DISCRETE STRUCTURE	4 (4-0-8)	1	ลบ
3	423303	SYSTEM ANALYSIS AND DESIGN	4 (3-2-7)	1	ลบ
4	423304	KNOWLEDGE DISCOVERY AND DATA MINING	4 (4-0-8)	1	ลบ
5	423401	WEB APPLICATION	4 (3-2-7)	1	ลบ
6	423402	COMPUTER SECURITY	4 (3-3-6)	1	ลบ
7	423490	PRE-COOPERATIVE EDUCATION	1 (1-0-2)	1	ลบ
8	423491	COOPERATIVE EDUCATION I	5 (0-0-0)	1	ลบ
9	523101	COMPUTER PROGRAMMING I	2 (1-3-5)	6	-
10	523201	COMPUTER PROGRAMMING II	2 (1-3-5)	24	ลบ
11	523232	OBJECT-ORIENTED TECHNOLOGY	4 (3-2-8)	1	ลบ
12	523271	ELECTRONICS FOR COMPUTER ENGINEERING	4 (4-0-8)	1	ลบ

จากข้อมูลข้างต้นจะเห็นว่ารายวิชาที่ปรากฏจะเป็นรายวิชาทั้งหมดในสาขาวิชาของท่าน ซึ่งท่านจะต้องเข้าไปพิจารณาที่ละวิชา โดยการ click ที่รหัสวิชาที่ต้องการพิจารณา เมื่อ click ที่รหัสวิชา จะพบหน้าจอดังนี้


รายวิชาที่เปิดสอน

Click รหัสวิชาเพื่อบันทึกสถานะผู้สอน เพิ่มกลุ่มวิชาและเพิ่มสาขาวิชา เข้าจัดการข้อมูลผู้สอน


NO.	รหัสวิชา	ชื่อวิชา	หน่วยกิต	Section	Total Seat	ข้อมูล Midterm		จากที่มีผู้สอน	เปิดภาคเรียน		ดำเนินการเปิด	สถานะผู้สอน
						ที่ยอมผล	ที่ยอมผล		ที่ยอมผล	ที่ยอมผล		
1	523201	COMPUTER PROGRAMMING II	2 (1-3-5)	1	53	NO	NO	ผู้สอนภาคภาษาอังกฤษ คณะสาขา ภาษา นานาชาติ ชั้นเรียน นางสาวศศิธร เอกภา เพ็ญอักษร			YES	WAIT
2	523201	COMPUTER PROGRAMMING II	2 (1-3-5)	2	55	NO	NO	ผู้สอนภาคภาษาอังกฤษ คณะสาขา ภาษา นานาชาติ ชั้นเรียน นางสาวศศิธร เอกภา เพ็ญอักษร			YES	WAIT
3	523201	COMPUTER PROGRAMMING II	2 (1-3-5)	3	55	NO	NO	ผู้สอนภาคภาษาอังกฤษ คณะสาขา ภาษา นานาชาติ ชั้นเรียน นางสาวศศิธร เอกภา เพ็ญอักษร				WAIT
4	523201	COMPUTER PROGRAMMING II	2 (1-3-5)	4	55	NO	NO	ผู้สอนภาคภาษาอังกฤษ คณะสาขา ภาษา นานาชาติ ชั้นเรียน นางสาวศศิธร เอกภา เพ็ญอักษร				WAIT

บันทึกการแก้ไข

(เมื่อมีการปรับสถานะอนุมัติเป็น Yes แล้วกดปุ่ม "บันทึกการแก้ไข" จะไม่สามารถแก้ไขข้อมูลกลุ่มรายวิชานั้นได้)

 ศูนย์บริการการศึกษา มหาวิทยาลัยเทคโนโลยีสุรนารี	วิธีการปฏิบัติงาน : การบันทึก/ปรับปรุงรายวิชาที่เปิดสอนผ่าน Internet	
	รหัสเอกสาร : WI-CES-4-03	แก้ไขครั้งที่ : 05
	วันที่บังคับใช้ : 21/10/2563	หน้าที่ : 12 จาก 16

4. ให้หัวหน้าสาขาวิชาตรวจสอบ 1) จำนวนรับ 2) การยืนยันการจัดสอบ 3) อาจารย์ผู้สอน 4) เงื่อนไขสำรอง 5) ยืนยันการเปิด ถ้าเห็นชอบตามที่เจ้าหน้าที่สาขาวิชาบันทึกทั้งหมด ให้ กด ปรับสถานะการอนุมัติ จาก WAIT เป็น YES หรือ NO เป็นรายการกลุ่ม หรือสามารถดำเนินการพร้อมกันทุกกลุ่ม ได้โดยเลือก
-
-
-
- ถ้าเลือก YES ทุกกลุ่มจะมีสถานะอนุมัติเป็น Yes
หากเลือก No ทุกกลุ่มจะมีสถานะจัดสอบเป็น No
หลังจากนั้นให้กด เพื่อบันทึกข้อมูลก่อนออกจากหน้าจอ
5. หากท่านต้องการแก้ไขรายละเอียดข้อมูลที่เจ้าหน้าที่สาขาวิชาบันทึกมาแล้ว ดำเนินการได้ตามรายละเอียดหัวข้อ

 ศูนย์บริการการศึกษา มหาวิทยาลัยเทคโนโลยีสุรนารี	วิธีการปฏิบัติงาน : การบันทึก/ปรับปรุงรายวิชาที่เปิดสอนผ่าน Internet	
	รหัสเอกสาร : WI-CES-4-03	แก้ไขครั้งที่ : 05
	วันที่บังคับใช้ : 21/10/2563	หน้าที่ : 13 จาก 16

การพิมพ์รายงาน

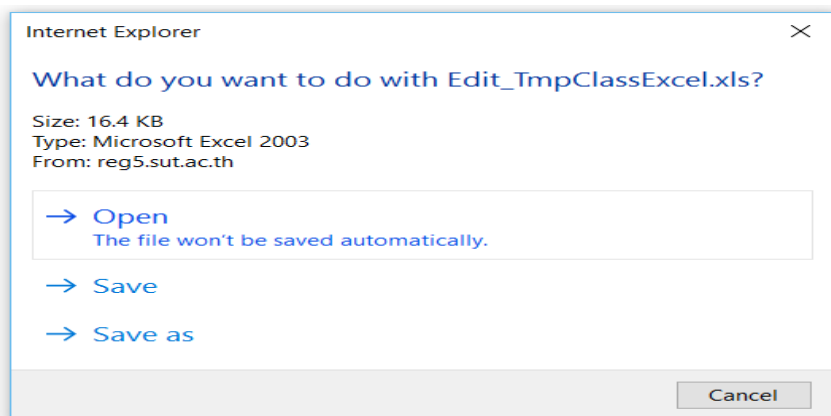
- หากต้องการพิมพ์รายงานเก็บไว้อ้างอิงให้กดที่ **พิมพ์รายงานรายวิชาเปิด**



 จากหน้าจอรายวิชาที่เปิดสอน ดังภาพ



รายวิชาที่เปิดสอน
 ปีการศึกษา 2559 2560 2561
 ภาคการศึกษาที่ 1 2 3
 Click รหัสวิชาเพื่อดูรายละเอียดของทุกกลุ่มที่เปิดสอน แต่ละรายวิชา พิมพ์รายงานรายวิชาเปิด

NO.	รหัสวิชา	ชื่อวิชา	หมวด	จำนวน	Edit
1	423101	COMPUTER PROGRAMMING	3 (2-3-4)	1	
2	423202	DISCRETE STRUCTURE	4 (4-0-8)	1	
3	423303	SYSTEM ANALYSIS AND DESIGN	4 (3-2-7)	1	
4	423304	KNOWLEDGE DISCOVERY AND DATA MINING	4 (4-0-8)	1	
- ให้เลือก Save as ไปที่ drive ที่ต้องการ ซึ่ง file จะมีชื่อว่า Edit_TmpClassExcel.xls



 ศูนย์บริการการศึกษา มหาวิทยาลัยเทคโนโลยีสุรนารี	วิธีการปฏิบัติงาน : การบันทึก/ปรับปรุงรายวิชาที่เปิดสอนผ่าน Internet	
	รหัสเอกสาร : WI-CES-4-03	แก้ไขครั้งที่ : 05
	วันที่บังคับใช้ : 21/10/2563	หน้าที่ : 14 จาก 16

3. จะได้รายงานดังตัวอย่าง

รายงานรายวิชาที่เปิดสอนมหาวิทยาลัยเทคโนโลยีสุรนารี


ภาคการศึกษาที่ 1/2560 สาขาวิชาวิศวกรรมคอมพิวเตอร์

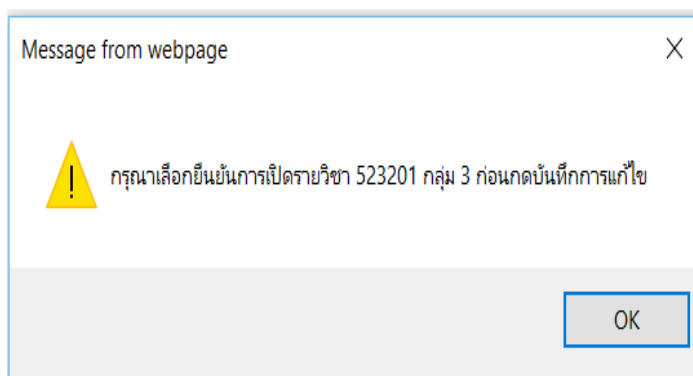
ที่	รหัสวิชา	รายวิชา	หน่วยกิต	กลุ่ม	จำนวน	อาจารย์ผู้สอน	สอบกลางภาค	สอบประจำภาค	อนุมัติ	หมายเหตุ
1	423202	DISCRETE STRUCTURE	4 (4-0-8)	1	0		N	N	W	
2	423303	SYSTEM ANALYSIS AND DESIGN	4 (3-2-7)	1	1	ผศ. ดร.ชาญวิทย์ แก้วกสิ	N	N	W	
3	523101	COMPUTER PROGRAMMING I	2 (1-3-5)	1	47	ผศ. ดร.ศุภา ชาญศิลป์,	Y	N	Y	
4	523101	COMPUTER PROGRAMMING I	2 (1-3-5)	2	50	ผศ. ดร.ศุภา ชาญศิลป์,	Y	N	Y	
5	523101	COMPUTER PROGRAMMING I	2 (1-3-5)	3	50		Y	N	Y	
6	523101	COMPUTER PROGRAMMING I	2 (1-3-5)	4	50	ผศ. ดร.ชาญวิทย์ แก้วกสิ,	N	N	Y	
7	523101	COMPUTER PROGRAMMING I	2 (1-3-5)	5	7	ผศ. ดร.ศุภา ชาญศิลป์,	N	N	Y	
8	523101	COMPUTER PROGRAMMING I	2 (1-3-5)	6	0		N	N	Y	
9	523201	COMPUTER PROGRAMMING II	2 (1-3-5)	1	53	ผศ. ดร.ศุภา ชาญศิลป์,	N	N		
10	523201	COMPUTER PROGRAMMING II	2 (1-3-5)	2	55	ผศ. ดร.ศุภา ชาญศิลป์	N	N		

4. ข้อควรระวัง

4.1 ก่อนที่จะออกจากหน้าจอการบันทึกให้ท่านกด ทุกครั้ง มิฉะนั้น ข้อมูลที่กรอกเข้าไป จะไม่ถูกบันทึก

4.2 ในรายวิชาใดที่มีหลายกลุ่ม ท่านควรกรอกให้ครบก่อน แต่หากมีความจำเป็นต้องหยุดพักชั่วคราว สามารถค้างหน้าจอได้ไม่เกิน 10 นาที ถ้าเกิน 10 นาที ระบบจะ Clear ข้อมูลที่กรอกไว้ทั้งหมด ซึ่งท่านต้องกรอกใหม่ ดังนั้น หากจำเป็นต้องหยุดพักการกรอกให้ท่านกดปุ่ม ไว้ก่อน ซึ่งระบบจะมีข้อความเตือนให้ทราบ ดังนี้

 ศูนย์บริการการศึกษา มหาวิทยาลัยเทคโนโลยีสุรนารี	วิธีการปฏิบัติงาน : การบันทึก/ปรับปรุงรายวิชาที่เปิดสอนผ่าน Internet	
	รหัสเอกสาร : WI-CES-4-03	แก้ไขครั้งที่ : 05
	วันที่บังคับใช้ : 21/10/2563	หน้าที่ : 15 จาก 16




ให้กด OK ซึ่งระบบจะบันทึกข้อมูลเฉพาะกลุ่มที่มีการยืนยันเปิดเท่านั้น

- 5 รายการที่หัวหน้าสาขาวิชาพิจารณาการอนุมัติเปิดสอนแล้ว จะไม่สามารถแก้ไขได้ หากมีการแก้ไขให้ประสานฝ่ายตารางสอนตารางสอบ ศูนย์บริการการศึกษา โทร. 3022-3 หรือ 3019

4. แบบสอบทานการปฏิบัติงาน (Check list)

การดำเนินการ	ผลการปฏิบัติ		หมายเหตุ
	ปฏิบัติ	ไม่ปฏิบัติ	
1. เปิด website http://reg.sut.ac.th/ แล้วเลือก เข้าสู่ระบบ			
2. เลือกเมนูเตรียมรายวิชาที่เปิดสอน			
3. เลือกปีภาคที่ต้องการปรับปรุงแก้ไขข้อมูล			
4. เลือกรหัสวิชาที่ต้องการปรับปรุงข้อมูล			
5. ตรวจสอบจำนวนกลุ่ม จำนวนรับ การยืนยันจัดสอบกลางภาคและประจำภาค เงื่อนไขการสำรอง การยืนยันเปิดสอน อาจารย์ผู้สอน เพิ่มกลุ่มใหม่ เปิดรายวิชาใหม่			

 ศูนย์บริการการศึกษา มหาวิทยาลัยเทคโนโลยีสุรนารี	วิธีการปฏิบัติงาน : การบันทึก/ปรับปรุงรายวิชาที่เปิดสอนผ่าน Internet	
	รหัสเอกสาร : WI-CES-4-03	แก้ไขครั้งที่ : 05
	วันที่บังคับใช้ : 21/10/2563	หน้าที่ : 16 จาก 16

การดำเนินการ	ผลการปฏิบัติ		หมายเหตุ
	ปฏิบัติ	ไม่ปฏิบัติ	
6. ตรวจสอบว่าดำเนินการครบทุกกลุ่มในแต่ละวิชาหรือไม่			
7. ตรวจสอบว่าดำเนินการยืนยันครบทุกวิชาในสาขาวิชาที่รับผิดชอบหรือไม่			
8. ตรวจสอบว่ารายวิชาในหลักสูตรใหม่ (ถ้ามี) ได้มีการแจ้งเปิดหรือยัง			
9. ตรวจสอบว่ารายวิชาเก่าที่ไม่มีนักศึกษาลงทะเบียนเรียนแล้วได้ตัดออกหรือยัง			
10. บันทึกการแก้ไข/พิมพ์รายงานเก็บไว้อ้างอิง			